



MUNICIPIO GOMEZ PALACIO
Estado sobre el Ejercicio de los Ingresos
Concepto / Fuente de Financiamiento

Pagina 1 de 7
10/02/2022

17:53

Periodo: del 1/1/2021 Al 31/12/2021

| Concepto | Fuente del Ingreso | Ingresos Estimados 1 | Ampliaciones y Reducciones 2 | Ingresos Modificado 3 = 1+2 | Ingresos Devengado 4 | Ingresos Recaudado 5 | % de Avance de la Recaudación: 6=5/3 | Ingresos Excedentes 7=5-1 |
|-----------------|--|-------------------------|---------------------------------|--------------------------------|-------------------------|-------------------------|---|------------------------------|
| | FISM | | | | | | | |
| 82012 | 1552 Fondo de Aportaciones para la Infra Social Mpal | 52,310,071.00 | -374,826.00 | 51,935,245.00 | 51,935,245.00 | 51,935,245.00 | 100.00% | -374,826.00 |
| Subtotal | FISM | 52,310,071.00 | -374,826.00 | 51,935,245.00 | 51,935,245.00 | 51,935,245.00 | 100.00% | -374,826.00 |
| | FORTAMUN | | | | | | | |
| 82011 | 1551 Fondo de Aport. para el Fortalecimiento Municipal | 242,990,419.00 | 6,794,308.00 | 249,784,727.00 | 249,784,726.00 | 249,784,726.00 | 100.00% | 6,794,307.00 |
| Subtotal | FORTAMUN | 242,990,419.00 | 6,794,308.00 | 249,784,727.00 | 249,784,726.00 | 249,784,726.00 | 100.00% | 6,794,307.00 |
| | PARTICIPACIONES ESTATALES | | | | | | | |
| 81011 | 1661 Fondo General | 334,258,454.00 | -3,464,889.00 | 330,793,565.00 | 345,838,150.00 | 345,838,150.00 | 104.55% | 11,579,696.00 |
| 81021 | 1661 Fondo de Fiscalizacion | 17,942,549.00 | 2,810,558.00 | 20,753,107.00 | 18,669,173.00 | 18,669,173.00 | 89.96% | 726,624.00 |
| 81031 | 1661 Fomento Municipal | 136,201,728.00 | -5,073,203.00 | 131,128,525.00 | 128,223,889.00 | 128,223,889.00 | 97.78% | -7,977,839.00 |
| 81041 | 1661 Tenencia o Uso de Vehiculos | 0.00 | 0.00 | 0.00 | 2,149.00 | 2,149.00 | 0.00% | 2,149.00 |
| 81051 | 1661 Impuesto Especial sobre Produccion y Servicios | 9,967,901.00 | -2,104,607.00 | 7,863,294.00 | 9,430,258.00 | 9,430,258.00 | 119.93% | -537,643.00 |
| 81061 | 1661 IEPS sobre Venta de Gasolina y Diesel | 14,154,122.00 | -1,093,315.00 | 13,060,807.00 | 10,046,055.00 | 10,046,055.00 | 76.92% | -4,108,067.00 |
| 81071 | 1661 Impuesto sobre Automoviles Nuevos | 0.00 | 0.00 | 0.00 | 5,149,362.00 | 5,149,362.00 | 0.00% | 5,149,362.00 |
| 81081 | 1661 Fondo Estatal | 3,166,644.00 | 158,892.00 | 3,325,536.00 | 3,330,842.00 | 3,330,842.00 | 100.16% | 164,198.00 |
| 81091 | 1661 Fondo de Compensacion ISAN | 0.00 | 0.00 | 0.00 | 810,684.00 | 810,684.00 | 0.00% | 810,684.00 |
| 81111 | 1661 DEVOLUCION ISPT | 54,395,326.00 | -8,950,229.00 | 45,445,097.00 | 49,379,913.00 | 49,379,913.00 | 108.66% | -5,015,413.00 |
| 81121 | 1661 ISR Enajenación de Bienes Inmuebles | 120,931.00 | 69,223.00 | 190,154.00 | 797,952.00 | 797,952.00 | 419.63% | 677,021.00 |
| 81131 | 1661 Rendimientos Financieros | 929,561.00 | -929,561.00 | 0.00 | 0.00 | 0.00 | 0.00% | -929,561.00 |
| 84011 | 1661 IMPUESTOS SOBRE AUTOMOVILES NUEVOS | 6,138,104.00 | -2,089,706.00 | 4,048,398.00 | 0.00 | 0.00 | 0.00% | -6,138,104.00 |
| 84021 | 1661 FONDO DE COMPENSACION ISAN | 770,284.00 | 24,075.00 | 794,359.00 | 0.00 | 0.00 | 0.00% | -770,284.00 |



MUNICIPIO GOMEZ PALACIO
Estado sobre el Ejercicio de los Ingresos
Concepto / Fuente de Financiamiento

Pagina 2 de 7
10/02/2022

17:53

Periodo: del 1/1/2021 Al 31/12/2021

| Concepto | Fuente del Ingreso | Ingresos Estimados 1 | Ampliaciones y Reducciones 2 | Ingresos Modificado 3 = 1+2 | Ingresos Devengado 4 | Ingresos Recaudado 5 | % de Avance de la Recaudación: 6 = 5/3 0.00% | Ingresos Excedentes 7 = 5-1 -3,637.00 |
|-----------------|--|-------------------------|---------------------------------|--------------------------------|-------------------------|-------------------------|--|---|
| 84031 | 1661 IMPUESTO SOBRE TENENCIA DE USO DE VEHICULOS | 3,637.00 | 10,711.00 | 14,348.00 | 0.00 | 0.00 | 0.00% | -3,637.00 |
| Subtotal | PARTICIPACIONES ESTATALES | 578,049,241.00 | -20,632,051.00 | 557,417,190.00 | 571,678,427.00 | 571,678,427.00 | 102.56% | -6,370,814.00 |
| | PROYECTO DE SUSTENTABILIDAD ENERGETICA DEL RASTRO | | | | | | | |
| 83331 | 1570 PROYECTO DE SUSTENTABILIDAD ENERGETICA DEL RASTRO | 0.00 | 0.00 | 0.00 | 3,741,696.00 | 3,741,696.00 | 0.00% | 3,741,696.00 |
| Subtotal | PROYECTO DE SUSTENTABILIDAD ENERGETICA DEL RASTRO | 0.00 | 0.00 | 0.00 | 3,741,696.00 | 3,741,696.00 | 0.00% | 3,741,696.00 |
| | PROYECTO DE TRANSVERSALIDAD DE LA PERSPECTIVA DE GÉNERO | | | | | | | |
| 83111 | 1585 Proy. de Transversalidad de Perspectiva de Género | 0.00 | 0.00 | 0.00 | 199,976.93 | 199,976.93 | 0.00% | 199,976.93 |
| Subtotal | PROYECTO DE TRANSVERSALIDAD DE LA PERSPECTIVA DE GÉNERO | 0.00 | 0.00 | 0.00 | 199,976.93 | 199,976.93 | 0.00% | 199,976.93 |
| | RECURSOS PROPIOS | | | | | | | |
| 1011 | 1111 Los que procedan de Prest Fin y Obligaciones | 50,000,000.00 | 0.00 | 50,000,000.00 | 20,000,000.00 | 20,000,000.00 | 40.00% | -30,000,000.00 |
| 11011 | 1111 Imp sobre Diversiones y Espectáculos Públicos | 191,900.00 | 0.00 | 191,900.00 | 551,463.00 | 551,463.00 | 287.37% | 359,563.00 |
| 12011 | 1111 Impuesto Predial del Ejercicio | 54,727,800.00 | 0.00 | 54,727,800.00 | 61,812,797.00 | 61,819,299.00 | 112.96% | 7,091,499.00 |
| 12012 | 1111 Impuesto Predial de Ejercicios Anteriores | 7,627,800.00 | 0.00 | 7,627,800.00 | 14,082,205.67 | 14,082,205.67 | 184.62% | 6,454,405.67 |
| 13041 | 1111 Imp sobre Taslacion de Dominio de Bienes Inmuebles | 50,443,400.00 | 0.00 | 50,443,400.00 | 85,455,347.00 | 85,466,302.00 | 169.43% | 35,022,902.00 |
| 17011 | 1111 Recargos por Impuestos | 5,684,200.00 | 0.00 | 5,684,200.00 | 6,454,798.00 | 6,455,727.00 | 113.57% | 771,527.00 |
| 17021 | 1111 Gastos de Ejecucion por Impuestos | 28,600.00 | 0.00 | 28,600.00 | 220.00 | 220.00 | 0.77% | -28,380.00 |
| 17031 | 1111 Indemnizaciones por Impuestos | 8,900.00 | 0.00 | 8,900.00 | 23,489.00 | 23,489.00 | 263.92% | 14,589.00 |
| 17041 | 1111 MULTAS | 1.00 | 0.00 | 1.00 | 0.00 | 0.00 | 0.00% | -1.00 |
| 18011 | 1111 ADICIONALES SOBRE IMPUESTOS | 1.00 | 0.00 | 1.00 | 0.00 | 0.00 | 0.00% | -1.00 |

MUNICIPIO GOMEZ PALACIO
Estado sobre el Ejercicio de los Ingresos
Concepto / Fuente de Financiamiento

Periodo: del 1/1/2021 Al 31/12/2021

| Concepto | Fuente del Ingreso | Ingresos Estimados 1 | Ampliaciones y Reducciones 2 | Ingresos Modificado 3 = 1+2 | Ingresos Devengado 4 | Ingresos Recaudado 5 | % de Avance de la Recaudación: 6 = 5/3 0.00% | Ingresos Excedentes 7 = 5-1 |
|----------|---|-------------------------|---------------------------------|--------------------------------|-------------------------|-------------------------|--|--------------------------------|
| 19011 | 1111 Impuestos no comprendidos en la Ley de Ingresos | 1.00 | 0.00 | 1.00 | 0.00 | 0.00 | 0.00% | -1.00 |
| 31011 | 1111 Las de Captacion del Agua | 1.00 | 0.00 | 1.00 | 0.00 | 0.00 | 0.00% | -1.00 |
| 31021 | 1111 Las Inst de Tub de Distribucion de Agua | 1.00 | 0.00 | 1.00 | 0.00 | 0.00 | 0.00% | -1.00 |
| 31031 | 1111 Las de Const o Reconstr de Alcantarillado, Drenaje | 1.00 | 0.00 | 1.00 | 0.00 | 0.00 | 0.00% | -1.00 |
| 31041 | 1111 Las de Pavimentacion de Calles y Avenidas | 1.00 | 0.00 | 1.00 | 0.00 | 0.00 | 0.00% | -1.00 |
| 31051 | 1111 Las de Apertura, Amp y Prol de Calles y Avenidas | 1.00 | 0.00 | 1.00 | 0.00 | 0.00 | 0.00% | -1.00 |
| 31061 | 1111 Las de Constr y Reconstr de Banquetas | 1.00 | 0.00 | 1.00 | 0.00 | 0.00 | 0.00% | -1.00 |
| 31071 | 1111 Las de Instalacion de Alumbrado Publico | 1.00 | 0.00 | 1.00 | 0.00 | 0.00 | 0.00% | -1.00 |
| 39011 | 1111 Contribuciones de mejoras no comprendidas en las F | 1.00 | 0.00 | 1.00 | 0.00 | 0.00 | 0.00% | -1.00 |
| 41011 | 1111 Sobre Vehiculos | 2,987,600.00 | 0.00 | 2,987,600.00 | 2,984,379.00 | 2,984,521.00 | 99.90% | -3,079.00 |
| 41021 | 1111 Por la Explot Comercial de Mat de Construccion | 1.00 | 0.00 | 1.00 | 0.00 | 0.00 | 0.00% | -1.00 |
| 41031 | 1111 Por la Canalizacion de Instalaciones Subterranas | 11,049,500.00 | 0.00 | 11,049,500.00 | 2,258,527.00 | 2,258,527.00 | 20.44% | -8,790,973.00 |
| 41041 | 1111 Por Establecimiento de Inst de Mob Urbano y Pub | 1.00 | 0.00 | 1.00 | 0.00 | 0.00 | 0.00% | -1.00 |
| 41061 | 1111 Por Estacionamiento de Vehiculos en la Via Publica | 5,368,900.00 | 0.00 | 5,368,900.00 | 5,666,563.00 | 5,666,563.00 | 105.54% | 297,663.00 |
| 43011 | 1111 Por Servicios de Rastro | 6,748,500.00 | 0.00 | 6,748,500.00 | 6,683,405.00 | 6,683,405.00 | 99.04% | -65,095.00 |
| 43021 | 1111 Por la Prest de Serv de los Panteones Municipales | 725,700.00 | 0.00 | 725,700.00 | 394,067.00 | 394,067.00 | 54.30% | -331,633.00 |
| 43041 | 1111 Por Const, Reconstr, reparaciones y demoliciones | 7,071,100.00 | 0.00 | 7,071,100.00 | 11,689,861.00 | 11,689,861.00 | 165.32% | 4,618,761.00 |

MUNICIPIO GOMEZ PALACIO
Estado sobre el Ejercicio de los Ingresos
Concepto / Fuente de Financiamiento

Periodo: del 1/1/2021 Al 31/12/2021

| Concepto | Fuente del Ingreso | Ingresos Estimados | Ampliaciones y Reducciones | Ingresos Modificado 3 = 1+2 | Ingresos Devengado | Ingresos Recaudado | % de Avance de la Recaudación: | Ingresos Excedentes |
|----------|---|---------------------------|----------------------------|--------------------------------|-------------------------|-------------------------|--------------------------------|--------------------------------|
| 43051 | 1111 Sobre Fraccionamientos | ¹ 1,251,300.00 | ² 0.00 | 1,251,300.00 | ⁴ 604,992.00 | ⁵ 604,992.00 | ^{6 = 5/3} 48.35% | ^{7 = 5-1} -646,308.00 |
| 43061 | 1111 Por Cooperacion para Obras Publicas en Efectivo | 47,600.00 | 0.00 | 47,600.00 | 57,750.00 | 57,750.00 | 121.32% | 10,150.00 |
| 43062 | 1111 Por Cooperacion para Obras Publicas en Especie | 1.00 | 0.00 | 1.00 | 0.00 | 0.00 | 0.00% | -1.00 |
| 43071 | 1111 Por Servicios de Limpia y Recoleccion de Basura | 13,174,600.00 | 0.00 | 13,174,600.00 | 21,132,189.00 | 21,132,189.00 | 160.40% | 7,957,589.00 |
| 43081 | 1111 Por Servicio de Agua Potable, Alcantarillado y San | 326,674,752.02 | 0.00 | 326,674,752.02 | 453,672,433.28 | 453,672,433.28 | 138.88% | 126,997,681.26 |
| 43082 | 1111 Por Servicio de Agua Potable Ejer. Anteriores | 24,272,519.59 | 0.00 | 24,272,519.59 | 0.00 | 0.00 | 0.00% | -24,272,519.59 |
| 43111 | 1111 Sobre Empadronamiento | 3,077,500.00 | 0.00 | 3,077,500.00 | 3,335,682.00 | 3,335,682.00 | 108.39% | 258,182.00 |
| 43121 | 1111 Expendios de bebidas alcoholicas (Expedicion) | 1.00 | 0.00 | 1.00 | 0.00 | 0.00 | 0.00% | -1.00 |
| 43122 | 1111 Expendios de bebidas alcoholicas (Refrendo) | 29,210,500.00 | 0.00 | 29,210,500.00 | 23,232,738.00 | 23,232,738.00 | 79.54% | -5,977,762.00 |
| 43123 | 1111 Expendios de bebidas alcohol (Movtos de Patentes) | 1,639,500.00 | 0.00 | 1,639,500.00 | 3,076,792.00 | 3,076,792.00 | 187.67% | 1,437,292.00 |
| 43124 | 1111 Otras Licencias y Refrendos | 1,697,046.00 | 0.00 | 1,697,046.00 | 1,934,426.00 | 1,934,426.00 | 113.99% | 237,380.00 |
| 43131 | 1111 Por Apertura de Negocios en Horas Extraordinarias | 20,104,300.00 | 0.00 | 20,104,300.00 | 12,388,274.00 | 12,388,274.00 | 61.62% | -7,716,026.00 |
| 43141 | 1111 Por Inspeccion y Vigilancia para la Seguridad Pub | 1,681,500.00 | 0.00 | 1,681,500.00 | 39,188.00 | 39,188.00 | 2.33% | -1,642,312.00 |
| 43151 | 1111 Por Revision, Inspeccion y Servicios | 4,874,500.00 | 0.00 | 4,874,500.00 | 5,362,689.00 | 5,362,689.00 | 110.02% | 488,189.00 |
| 43161 | 1111 Por Servicios Catastrales | 707,700.00 | 0.00 | 707,700.00 | 992,910.00 | 992,910.00 | 140.30% | 285,210.00 |
| 43171 | 1111 Por Servicios de Certificacion, Legislacion y Exp | 198,900.00 | 0.00 | 198,900.00 | 307,541.00 | 307,541.00 | 154.62% | 108,641.00 |
| 43181 | 1111 Por la Autorizacion para la Colocacion de Anuncios | 1,544,000.00 | 0.00 | 1,544,000.00 | 780,935.00 | 780,935.00 | 50.58% | -763,065.00 |
| 43191 | 1111 Por Servicio Publico de Iluminacion | 53,700,600.00 | 0.00 | 53,700,600.00 | 63,568,255.83 | 63,568,255.83 | 118.38% | 9,867,655.83 |



MUNICIPIO GOMEZ PALACIO
Estado sobre el Ejercicio de los Ingresos
Concepto / Fuente de Financiamiento

Pagina 5 de 7
10/02/2022

17:53

Periodo: del 1/1/2021 Al 31/12/2021

| Concepto | Fuente del Ingreso | Ingresos Estimados 1 | Ampliaciones y Reducciones 2 | Ingresos Modificado 3 = 1+2 | Ingresos Devengado 4 | Ingresos Recaudado 5 | % de Avance de la Recaudación: 6 = 5/3 | Ingresos Excedentes 7 = 5-1 |
|----------|---|-------------------------|---------------------------------|--------------------------------|-------------------------|-------------------------|---|--------------------------------|
| 43201 | 1111 Por Servicios Municipales de Salud | 0.00 | 802,300.00 | 802,300.00 | 547,360.00 | 547,360.00 | 68.22% | 547,360.00 |
| 44011 | 1111 Otros Derechos | 22.00 | 0.00 | 22.00 | 19,545,318.92 | 19,545,318.92 | 88842358.73% | 19,545,296.92 |
| 45011 | 1111 Recargos por Agua | 1.00 | 0.00 | 1.00 | 1,691,680.00 | 1,691,680.00 | 169168000.00% | 1,691,679.00 |
| 45012 | 1111 Recargos por Refrendos | 1,226,900.00 | 0.00 | 1,226,900.00 | 0.00 | 0.00 | 0.00% | -1,226,900.00 |
| 45021 | 1111 Gastos de Ejecucion por Derechos | 200.00 | 0.00 | 200.00 | 0.00 | 0.00 | 0.00% | -200.00 |
| 45031 | 1111 Indemnizaciones por Derechos | 3,700.00 | 0.00 | 3,700.00 | 2,515.00 | 2,515.00 | 67.97% | -1,185.00 |
| 45041 | 1111 Multas | 1.00 | 0.00 | 1.00 | 0.00 | 0.00 | 0.00% | -1.00 |
| 45051 | 1111 Intereses por derechos | 100.00 | 0.00 | 100.00 | 5,835.00 | 5,835.00 | 5835.00% | 5,735.00 |
| 49011 | 1111 Derechos no comprendidos en la Ley | 1.00 | 0.00 | 1.00 | 0.00 | 0.00 | 0.00% | -1.00 |
| 51011 | 1111 Arrendamiento de Bienes Propiedad del Municipio | 0.00 | 0.00 | 0.00 | 633,274.00 | 633,274.00 | 0.00% | 633,274.00 |
| 51021 | 1111 Por Establecimientos o Emp que dependan del Mpio | 1,884,786.00 | -802,300.00 | 1,082,486.00 | 948,179.00 | 948,179.00 | 87.59% | -936,607.00 |
| 51031 | 1111 Rendimientos Financieros | 756,000.00 | 0.00 | 756,000.00 | 1,422,036.83 | 1,422,036.83 | 188.10% | 666,036.83 |
| 51032 | 1111 Por Creditos a favor del Municipio | 1.00 | 0.00 | 1.00 | 0.00 | 0.00 | 0.00% | -1.00 |
| 51041 | 1111 Por Venta de Bienes Mostrencos y Abandonados | 1.00 | 0.00 | 1.00 | 0.00 | 0.00 | 0.00% | -1.00 |
| 51051 | 1111 Los que se obt de la Vta de Objetos recogidos | 1.00 | 0.00 | 1.00 | 0.00 | 0.00 | 0.00% | -1.00 |
| 51052 | 1111 Expropiaciones | 1.00 | 0.00 | 1.00 | 0.00 | 0.00 | 0.00% | -1.00 |
| 51061 | 1111 Fianzas que se hagan eftvas a Favor del Mpio | 1.00 | 0.00 | 1.00 | 0.00 | 0.00 | 0.00% | -1.00 |
| 51101 | 1111 Otros Productos que generan Ingresos Corrientes | 225,468.00 | 0.00 | 225,468.00 | 599,277.00 | 599,277.00 | 265.79% | 373,809.00 |
| 59011 | 1111 Productos no comprendidos en la Ley de Ingresos | 1.00 | 0.00 | 1.00 | 0.00 | 0.00 | 0.00% | -1.00 |
| 61011 | 1111 Multas Municipales | 33,933,200.00 | 0.00 | 33,933,200.00 | 20,348,745.20 | 20,348,745.20 | 59.97% | -13,584,454.80 |



MUNICIPIO GOMEZ PALACIO
Estado sobre el Ejercicio de los Ingresos
Concepto / Fuente de Financiamiento

Pagina 6 de 7
10/02/2022

17:53

Periodo: del 1/1/2021 Al 31/12/2021

| Concepto | Fuente del Ingreso | Ingresos Estimados 1 | Ampliaciones y Reducciones 2 | Ingresos Modificado 3 = 1+2 | Ingresos Devengado 4 | Ingresos Recaudado 5 | % de Avance de la Recaudación: 6=5/2 | Ingresos Excedentes 7=5-1 |
|-----------------|--|-------------------------|---------------------------------|--------------------------------|-------------------------|-------------------------|---|------------------------------|
| 61021 | 1111 Donativos y Aportaciones | 1,924,000.00 | 0.00 | 1,924,000.00 | 30,407.00 | 30,407.00 | 1.58% | -1,893,593.00 |
| 61031 | 1111 Subsidios | 1.00 | 0.00 | 1.00 | 0.00 | 0.00 | 0.00% | -1.00 |
| 61041 | 1111 Cooperaciones del Gob Fed del Edo Organismos Desc | 8,900.00 | 0.00 | 8,900.00 | 0.00 | 0.00 | 0.00% | -8,900.00 |
| 61051 | 1111 Multas Federales no Fiscales | 1.00 | 0.00 | 1.00 | 0.00 | 0.00 | 0.00% | -1.00 |
| 61061 | 1111 No especificados | 3,971,300.00 | 0.00 | 3,971,300.00 | 4,769,675.00 | 4,769,675.00 | 120.10% | 798,375.00 |
| 61071 | 1111 Recargos de Aprovechamientos | 0.00 | 0.00 | 0.00 | 297,048.00 | 297,048.00 | 0.00% | 297,048.00 |
| 61072 | 1111 Gastos de Aprovechamientos | 0.00 | 0.00 | 0.00 | 7,614.00 | 7,614.00 | 0.00% | 7,614.00 |
| 62011 | 1111 Enajenacion de Bienes Muebles e Inmuebles | 1.00 | 0.00 | 1.00 | 0.00 | 0.00 | 0.00% | -1.00 |
| 62021 | 1111 ARRENDAMIENTO DE BIENES DEL MPIO | 411,000.00 | 0.00 | 411,000.00 | 0.00 | 0.00 | 0.00% | -411,000.00 |
| 63011 | 1111 RECARGOS | 226,200.00 | 0.00 | 226,200.00 | 0.00 | 0.00 | 0.00% | -226,200.00 |
| 63021 | 1111 INDEMNIZACION | 7,100.00 | 0.00 | 7,100.00 | 0.00 | 0.00 | 0.00% | -7,100.00 |
| 63031 | 1111 GASTOS DE EJECUCION | 1.00 | 0.00 | 1.00 | 0.00 | 0.00 | 0.00% | -1.00 |
| 69011 | 1111 Aprovechamientos no comprendidos en la Ley | 1.00 | 0.00 | 1.00 | 0.00 | 0.00 | 0.00% | -1.00 |
| Subtotal | RECURSOS PROPIOS | 731,099,622.61 | 0.00 | 731,099,622.61 | 859,392,881.73 | 859,411,409.73 | 117.55% | 128,311,787.12 |
| | SEBISED | | | | | | | |
| 83321 | 1663 SEBISED | 0.00 | 0.00 | 0.00 | 6,547,702.00 | 6,547,702.00 | 0.00% | 6,547,702.00 |
| Subtotal | SEBISED | 0.00 | 0.00 | 0.00 | 6,547,702.00 | 6,547,702.00 | 0.00% | 6,547,702.00 |
| TOTAL | | 1,604,449,353.61 | -14,212,569.00 | 1,590,236,784.61 | 1,743,280,654.66 | 1,743,299,182.66 | 109.63% | 138,849,829.05 |

"Bajo protesta de decir verdad declaramos que los estados financieros y sus notas, son razonablemente correctos y son responsabilidad del emisor."






MUNICIPIO GOMEZ PALACIO
Estado sobre el Ejercicio de los Ingresos
Concepto / Fuente de Financiamiento

Pagina 7 de 7
10/02/2022

17:53

Periodo: del 1/1/2021 Al 31/12/2021

| Concepto | Fuente del Ingreso | Ingresos Estimados 1 | Ampliaciones y Reducciones 2 | Ingresos Modificado 3 = 1+2 | Ingresos Devengado 4 | Ingresos Recaudado 5 | % de Avance de la Recaudación: 6 = 5/3 | Ingresos Excedentes 7 = 5-1 | | | | | | | | | |
|--|--------------------|-------------------------|---------------------------------|--------------------------------|-------------------------|-------------------------|---|--------------------------------|--|--|--|--|--|--|--|--|--|
| "Bajo protesta de decir verdad declaramos que los estados financieros y sus notas, son razonablemente correctos y son responsabilidad del emisor." | | | | | | | | | | | | | | | | | |
|  ANABELLE GUTIÉRREZ IBARRA PRESIDENTA | | | | | | | | |  C.P. ANTONIO FAVELA VELÁZQUEZ TESORERO | | | | | | | | |
|  LIC. CUAUHEMOC ESTRELLA GONZÁLEZ SÍNDICO | | | | | | | | | | | | | | | | | |